

Milyen újdonságokat tartalmaz a Business Central 2023 tavaszi frissítése?

A megszokott módon, a (felhő alapú) Business Central felhasználók ismét felfedezhetik a tavaszi frissítési hullám legújabb funkcióit. Szerettünk volna ehhez egy kis segítséget adni, ezért összegyűjtöttük a legérdekesebb és leghasznosabb új funkciókat. A listánk a következő nagyobb témákat tartalmazza:

1 Alkalmazás

1.1 Statisztikai számlák használata pénzügyi jelentésekhez

Új funkcióként jelent meg a statisztikai számlák kezelése, amely lehetőséget biztosít további statisztikai mérőszámok elemzésére. Ezzel a funkcióval minden statisztikai adat tárolásra kerülhet, ami egy vállalat számára fontos lehet, például teljesmunkaidős alkalmazottak száma, support esetek száma vagy az irodahelyiségek négyzetmétere. Ezekre a számlákra ugyanúgy lehet könyvelni, mint bármilyen más naplóra, de itt nincs ellen-számla. Gyakorlatilag nyilvántartásként működhet.

Szám	Név	Blokolt	Egység
SUPPORTESETEK	Support esetek száma		2 040.00

Statisztikai számla

SUPPORTESETEK

Statistikai számlák napló Dimenziók Statistika és számlaegyenleg További beállítások

Általános

Szám SUPPORTESETEK Név Support esetek száma Blokkolt Egység 2 040.00

Statisztika számla naplón lehet könyvelni függetlenül a főkönyvi számláktól.

Könyvelési dátum	Statistikai számszám	Leírás	Mennyiség	Tétel száma	Könyvelési kód	Projekt kód	Költségvetési Kód	Munkaszám Kód
2023. 05. 24.	SUPPORTESetek	Áprilisi support esetek	560,00	1	PR1	PR1	--	--
2023. 04. 01.	SUPPORTESetek	Márciusi support esetek	420,00	2	ADM	PR1	--	--
2023. 03. 01.	SUPPORTESetek	Februári support esetek	540,00	3	ADM	PR1	--	--
2023. 02. 01.	SUPPORTESetek	Januári support esetek	520,00	4	ADM	PR1	--	--

Ezen adatok pedig később bevonhatóak különböző pénzügyi elemzésekbe, mint például egy support esetre mennyi bevétel jutott vagy egy alkalmazottra jutó bevétel.

1.2 Vállalatközi törzsadatok beállítása és szinkronizálása

Várható megjelenés: 2023. május

A Business Central lehetőséget biztosít arra, hogy áthelyezze az egyik vállalat adatait egy másik vállalatba, amennyiben egy környezetben vannak. Ezentúl a törzsadatok szinkronizálására is elvégezhető lesz.

Ez a funkció feliratkozási alapon fog működni, ahol meghatározhatóak lesznek a szinkronizálandó táblák és mezők.

A funkció a Törzsadatok kezelésének beállítása lapon aktiválható, ahol kiválasztható a Forrás vállalat, illetve engedélyezhető az adatszinkronizáció is.

A Szinkronizálási táblák lapon a rendszer automatikusan ajánl táblákat, de ide minden olyan tábla és adat felvehető, amely írható adatot tartalmaz, illetve kezeli a standard táblákhoz tartozó különböző bővítményeket is.

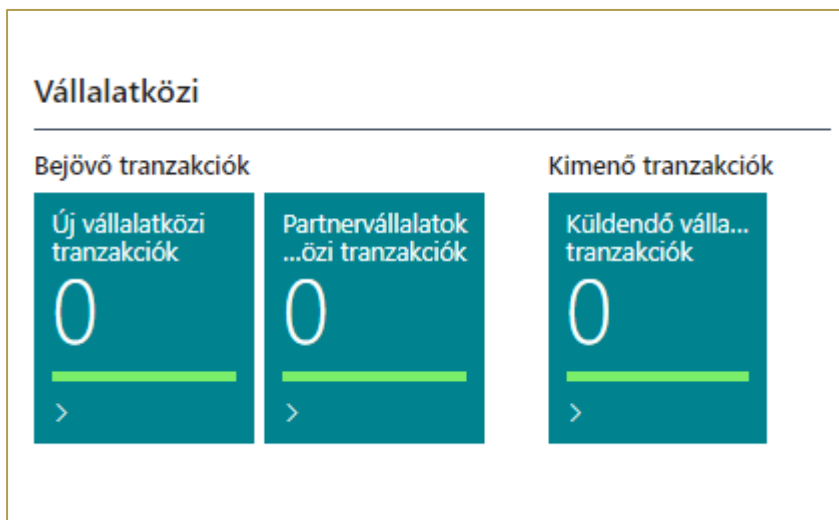
Állapot	Azt az	Helyi módosítás	Módosított rekordok szinkronizálása	Táblát szűrő
Engedélyezve	Ügyfél	<input type="checkbox"/>		<Táblaszűrő szerkesztése>
Engedélyezve	Ország/régió	<input type="checkbox"/>		
Engedélyezve	Pénznem	<input type="checkbox"/>		
Engedélyezve	Pénznem árfolyama	<input type="checkbox"/>		
Engedélyezve	Vevő	<input type="checkbox"/>		<Táblaszűrő szerkesztése>
Engedélyezve	Vevői könyvelési csoport	<input type="checkbox"/>		
Engedélyezve	Dimenzió	<input type="checkbox"/>		
Engedélyezve	Dimenzió értéke	<input type="checkbox"/>		
Engedélyezve	Ügyfélkönyvelési csoport	<input type="checkbox"/>		
Engedélyezve	Termékkönyvelési csoport	<input type="checkbox"/>		
Engedélyezve	Felkötési számla	<input type="checkbox"/>		
Engedélyezve	Marketing beállítás	<input type="checkbox"/>		
Engedélyezve	Számosítási kódok	<input type="checkbox"/>	2023. 05. 30. 10:51	
Engedélyezve	Számosítási kódok sora	<input type="checkbox"/>	2023. 05. 30. 10:51	
Engedélyezve	Fizetési feltételek	<input type="checkbox"/>		
Engedélyezve	Irányítószám	<input type="checkbox"/>		
Engedélyezve	Beszerezés és koteltezettségek beállítása	<input type="checkbox"/>		
Engedélyezve	Üzleti/üzletész	<input type="checkbox"/>		
Engedélyezve	Eladás és követelés beállítása	<input type="checkbox"/>	2023. 05. 30. 10:51	
Engedélyezve	Kiszámlázási mód	<input type="checkbox"/>		
Engedélyezve	Szállítási mód	<input type="checkbox"/>		
Engedélyezve	Adócsoporthoz	<input type="checkbox"/>		
Engedélyezve	Adócsoporthoz	<input type="checkbox"/>		
Engedélyezve	Adóhatóság	<input type="checkbox"/>		
Engedélyezve	Áfa-ügyletkönyvelési csoport	<input type="checkbox"/>		
Engedélyezve	Áfa-ügyletkönyvelési csoport	<input type="checkbox"/>		
Engedélyezve	Áfa-termekek könyvelési csoport	<input type="checkbox"/>		
Engedélyezve	szállító	<input type="checkbox"/>		<Táblaszűrő szerkesztése>
Engedélyezve	szállítókönyvelési csoport	<input type="checkbox"/>		

A táblák esetében lehetőség van szűrők alkalmazására is, ahol például beállítható, hogy csak azokat a vevőket vegye át, amelyek nincsenek blokkolva. Innen lesznek elérhetőek a Mező szintű beállítások is.

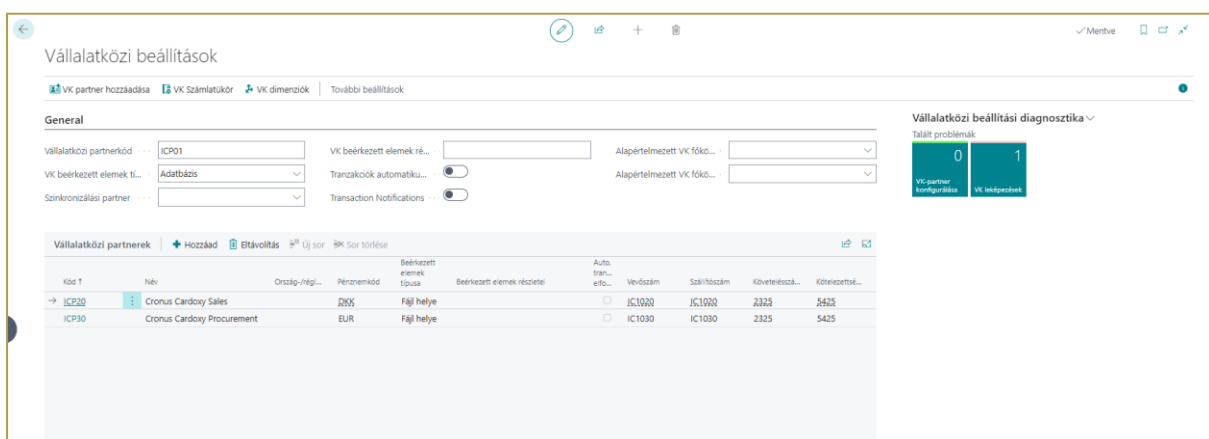
A kezdeti szinkronizáció indításával pedig elindítható lesz a folyamat, továbbá ehhez beállítható olyan automatizáció, amely ezután mindig lefuttatja a folyamatot, amikor az adatokban bármilyen módosítás történik.

1.3 Vállalatközi könyvelésekre vonatkozó egyszerűsített beállítási lehetőségek

A Szerepkör főoldalon megjelentek a vállalatközi tranzakciókra vonatkozó csempek, amelyek azonnali információt nyújtanak a vállalat bejövő és kimenő tranzakcióiról.



Egyszerűsödött a Vállalatközi beállítások felület, illetve megjelentek egy diagnosztikai csempek, amelyek információt adnak a hibákról.



Jobban átláthatóvá vált a vállalatközi könyvelés, a megfeleltetések esetén egymás mellé helyezték a vállalatközi számlatükört és a dimenziókat egyaránt.

Vállalkozói számlatükör-leképezés			Főkönyvi számlák		
VK szám	VK név	Főkönyvi szám	Főkönyvi szám	Főkönyvi név	VK szám
110000	IMMATERIÁLIS JAVAK	110000	110000	IMMATERIÁLIS JAVAK	
111000	Alapítás-átszervezés aktivált értéke	111000	111000	Alapítás-átszervezés aktivált értéke	
112000	Kísérleti fejlesztés aktivált értéke	112000	112000	Kísérleti fejlesztés aktivált értéke	
113000	Vagyoni értékű jogok	113000	113000	Vagyoni értékű jogok	
114000	Szellemi termékek	114000	114000	Szellemi termékek	
115000	Üzleti vagy cégérték	115000	115000	Üzleti vagy cégérték	
117000	Immateriális javak érték helyesbítése	117000	117000	Immateriális javak érték helyesbítése	
118000	Immateriális javak terven felüli és visszafizetés	118000	118000	Immateriális javak terven felüli és visszafizetés	
119000	Immateriális javak terv szerinti értékcsökkenése	119000	119000	Immateriális javak terv szerinti értékcsökkenése	
120000	INGATLANOK ÉS KAPCSOLÓDÓ VAGYONI ÉRTÉKŰ JOGOK	120000	120000	INGATLANOK ÉS KAPCSOLÓDÓ VAGYONI ÉRTÉKŰ JOGOK	
121000	Földterület	121000	121000	Földterület	
122000	Telek, telkesítés	122000	122000	Telek, telkesítés	
123000	Épületek, épületrészek, tulajdoni hányadok	123000	123000	Épületek, épületrészek, tulajdoni hányadok	
124000	Egyéb építmények	124000	124000	Egyéb építmények	
125000	Üzemkörön kívüli ingatlanok, épületek	125000	125000	Üzemkörön kívüli ingatlanok, épületek	
126000	Ingatlanokhoz kapcsolódó vagyoni értékű jogok	126000	126000	Ingatlanokhoz kapcsolódó vagyoni értékű jogok	
127000	Ingatlanok érték helyesbítése	127000	127000	Ingatlanok érték helyesbítése	
128000	Ingatlanok terven felüli értékcsökkenése és vissza	128000	128000	Ingatlanok terven felüli értékcsökkenése és vissza	
129000	Ingatlanok terv szerinti értékcsökkenése	129000	129000	Ingatlanok terv szerinti értékcsökkenése	
130000	MŰSZAKI BERENDEZÉSEK, GÉPEK, JÁRMŰVEK	130000	130000	MŰSZAKI BERENDEZÉSEK, GÉPEK, JÁRMŰVEK	
131000	Termelő gépek, berendezések, szerszámok, gyártóeszköz	131000	131000	Termelő gépek, berendezések, szerszámok, gyártóeszköz	
132000	Termelésben közvetlenül résztvevő járművek	132000	132000	Termelésben közvetlenül résztvevő járművek	

A vállalkozói főkönyvi naplóban megjelent a direkt bankszámlára történő könyvelés lehetősége. Mostantól a felhasználó tud azonnal a bankszámlára könyvelni.

További funkcióként megjelentek:

- Ha egy dokumentumot többször szeretnék könyvelni figyelmeztetést küld a rendszer.
- A vállalkozói bizonylatok visszautasítására is lehetőséget ad.

1.4 Számlakönyvelési házirend meghatározása különböző felhasználók számára

Várható megjelenés: 2023 május

A Felhasználó beállítása oldalon mostantól felhasználónként lehet szabályozni az Eladási és Beszerzési számlák könyvelési irányelveit.

Felhasználó beállítása																	
Felhasználó azonosító	Könyvelési enged. első napja	Könyvelési enged. utolsó napja	Átkönyv. enged. első napja	Átkönyv. enged. utolsó napja	Dim. mó. eng.	Eladásra könyvelés eng. dátumai	Eladásra könyvelés eng. dátuma	Eladási száma könyvelési irányelve	Beszerzési száma könyvelési irányelve	Is...	Üzleti/Be... köze	Elad. felelősségi központok száma	Besz. felelősségi központok száma	Szerző felelősségi központ száma	Mu... kim... ren...	E-mail	Telefonszám
ZULEJKA...								Engedélyezett	Engedélyezett								

Az új funkció esetében 3 lehetőség közül lehet választani: Engedélyezett, Tilos, Kötelező.

Engedélyezett: megtartja az eredeti működést, ezen beállítás esetén a felhasználó tud szállítást/beérkezést és számlát is könyvelni minden bizonylat esetében.

Tilos: Ebben az esetben a felhasználó tud beérkezést és szállítást könyvelni, de számlát nem.

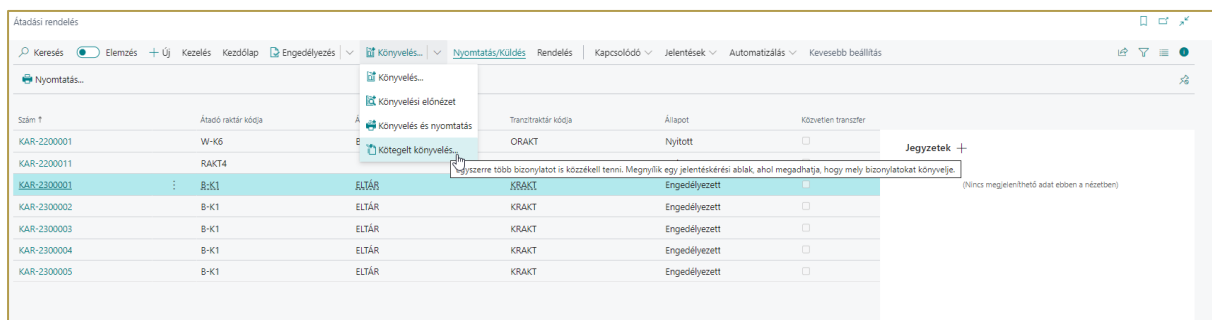
Kötelező: Ebben az esetben a felhasználó csak együtt tudja szállítást és számlát vagy beérkezést és számlát.

Az új funkció a következő dokumentumok esetében tud korlátozásokat bevezetni:

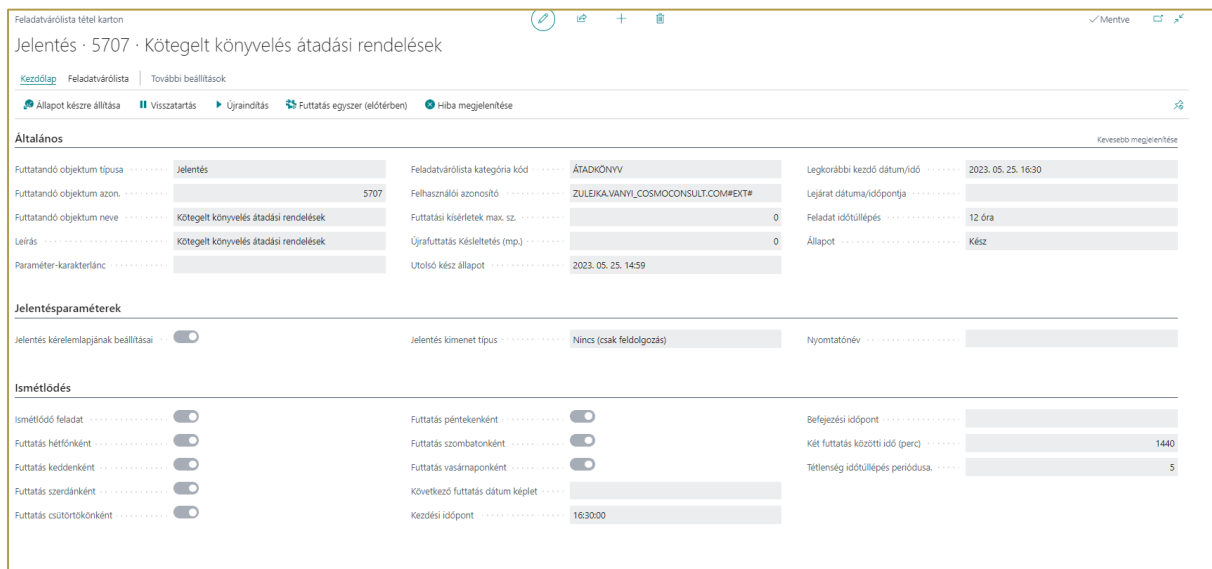
- Eladási rendelés
- Eladási visszáru rendelés
- Beszerzési rendelés
- Beszerzési visszáru rendelés
- Készletkiszedés
- Készleteltárolások
- Raktári szállítólevelek

1.5 Lehetőség több átadási rendelés kötegelte könyvelésére

Az új funkció lehetőséget biztosít Átadási rendelések kötegelte könyvelésére. Az Átadási rendelések oldalon a Könyvelés fül alatt elérhető a Kötegelte könyvelés, amely során a felhasználó különböző szűrők segítségével tudja kiválasztani a kívánt rendeléseket.

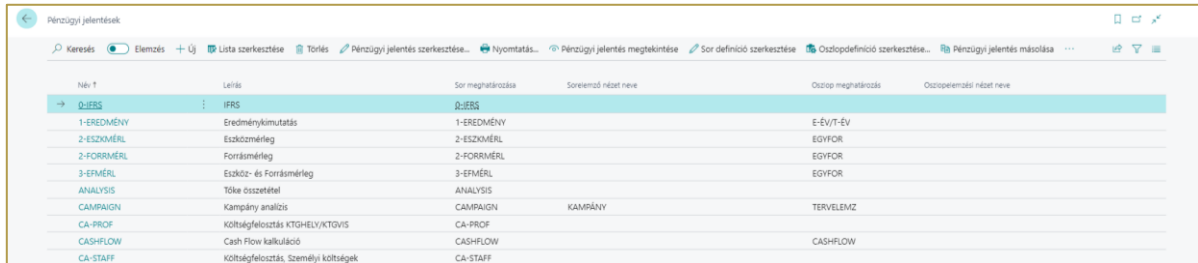


A Feladatvárólista tételeken pedig beállítható, hogy a kötegelte könyvelés ütemezetten fusson le az elvárt időpontokban.



1.6 Felhasználói élmény javítása a pénzügyi jelentés oldalakon

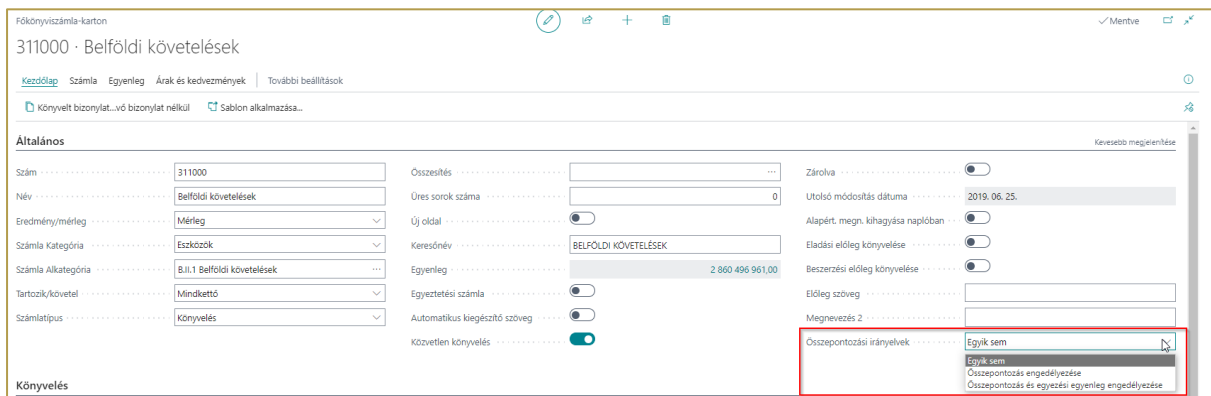
A felhasználók számára elérhetővé vált a főkönyvi és statisztikai könyvelés alapján egyéni jelentések elkészítésének lehetősége. Az új frissítésben továbbfejlesztésre került a Pénzügyi jelentések oldal, ahol a jelentések kibővültek sor- és oszloplelemzési nézetek megjelenítésével.



Név	Leírás	Sor meghatározása	Sorelemző név	Oszlop meghatározás	Oszloplelemző név
0-IFBS	IFRS	0-IFBS			
1-EREDMÉNY	Eredménykimutatás	1-EREDMÉNY		E-ÉV/T-ÉV	
2-ESZKÖMÉRŐ	Eszközmérleg	2-ESZKÖMÉRŐ		EGYFOR	
2-FORRÁMÉRŐ	Forrásmérleg	2-FORRÁMÉRŐ		EGYFOR	
3-ETMÉRŐ	Eszköz- és Forrásmérleg	3-ETMÉRŐ		EGYFOR	
ANALYSIS	Tőke összetétel	ANALYSIS			
CAMPAIGN	Kampány analízis	CAMPAIGN	KAMPÁNY	TERVELEMZ	
CA-PROF	Költségelosztás KTGHÉLV/KTGVIS	CA-PROF			
CASHFLOW	Cash Flow kalkuláció	CASHFLOW			CASHFLOW
CA-STAFF	Költségelosztás Személyi költségek	CA-STAFF			

1.7 Lehetőség a főkönyvi számlák gyorsabb áttekintésére

A főkönyviszámla-kartonon megjelent egy új funkció az Összefontozási irányelvek.



Főkönyviszámla-karton
311000 · Belföldi követelések

Kezdőlap Számla Egyenleg Árak és kedvezmények További beállítások

Könyvelt bizonylat...vó bizonylat nélkül Sablon alkalmazása...

Általános

Szám: 311000 Összesítés: Üres sorok száma: 0 Zárva: 2019. 06. 25.

Név: Belföldi követelések Óres sorok száma: 0 Utolsó módosítás dátuma: 2019. 06. 25.

Eredmény/mérleg: Mérleg Új oldal: 0 Alapért. megn. kihagyása naplóban: 0

Számla Kategória: Eszközök Keresőnév: BELFÖLDI KÖVETELÉSEK Eladási előleg könyvelése: 0

Számla Alkategória: B.II.1 Belföldi követelések Egyenleg: 2 860 496 961,00 Beszerzési előleg könyvelése: 0

Tartozik/követel: Mindkettő Egyeztetési számla: 0 Előleg szöveg: 0

Számlatípus: Könyvelés Automatikus kiegészítő szöveg: 0 Megnevezés 2: 0

Közvetlen könyvelés:

Összefontozási irányelvek:

Egyik sem
Összefontozás engedélyezése
Összefontozás és egyezési egyenleg engedélyezése

Egyik sem: nincs lehetőség az összefontozásra.

Összefontozás engedélyezése: lehetőség van tételek összefontozására valamilyen azonosító alapján.

Összefontozás és egyezési egyenleg engedélyezése: ebben az esetben egyenleget is figyelembe vesz a rendszer

Az Összefontozás és egyezési egyenleg engedélyezése választásával a számla egyenlegénél megjelenik egy Tétel összefontozási funkció, amely egy új lapon ad lehetőséget a tételek összefontozására.

Összevont...	Könyvelési dátum	Összeg	Követeli összeg	Tartozik összeg	Főkönyvi számszám	Összevontozta	Összevontozási dátuma	Összevontozott azonosító	Bizonylattípus	Bizonylatszám	Leírás	Tételezám	
	2023. 05. 25.	4 000,00		4 000,00	311000				0	Számla	EKSD-2300011	Számla ESZ-2300008	22137
	2023. 05. 16.	-4 572,00	4 572,00		311000	ZULEIKA.VANY...	2023. 05. 30. 11:46		1	Jóváírás	EKJ-2300001	Jóváírás EJO-2300001	22119
	2023. 05. 16.	4 572,00		4 572,00	311000	ZULEIKA.VANY...	2023. 05. 30. 11:46		1	Számla	EKSD-2300010	Rendelés ERE-2300018	22114
	2023. 04. 12.	1 000,00		1 000,00	311000				0	Számla	EKSD-2300009	Számla ESZ-2300007	22107
	2023. 04. 04.	5 250,00		5 250,00	311000				0	Számla	EKSD-2300008	Számla ESZ-2300006	22103
	2023. 03. 02.	12 700,00		12 700,00	311000				0	Számla	EKSD-2300005	Számla ESZ-2300001	22092
	2023. 02. 27.	5 080,00		5 080,00	311000				0	Számla	EKSD-2300004	Rendelés ERE-2300007	22089
	2023. 02. 27.	5 080,00		5 080,00	311000				0	Számla	EKSD-2300003	Rendelés ERE-2300005	22084
	2023. 02. 27.	5 080,00		5 080,00	311000				0	Számla	EKSD-2300002	Rendelés ERE-2300004	22079
	2023. 02. 27.	1 270,00		1 270,00	311000				0	Számla	EKSD-2300001	Rendelés ERE-2300003	22074
	2022. 07. 18.	127,00		127,00	311000				0	Számla	EKSD-2200009	Rendelés ERE-2200030	18504
	2022. 07. 18.	1 270,00		1 270,00	311000				0	Számla	EKSD-2200008	Rendelés ERE-2200029	18499
	2022. 06. 09.	22 225,00		22 225,00	311000				0	Számla	EKSD-2200007	Rendelés ERE-2200017	18063
	2022. 06. 05.	12 700,00		12 700,00	311000				0	Számla	EKSD-2200006	Rendelés ERE-2200014	17997
	2022. 06. 04.	101 600,00		101 600,00	311000				0	Számla	EKSD-2200005	Rendelés ERE-2200003	17978
	2022. 02. 09.	2 540 000,00		2 540 000,00	311000				0	Számla	EKSD-2200004	Számla ESZ-2200007	17850
	2022. 02. 09.	183 750,00		183 750,00	311000				0	Számla	EKSD-2200003	Számla ESZ-2200006	17807
	2022. 02. 03.	2 000 000,00		2 000 000,00	311000				0	Számla	FNE-2200002	Prominent Bútor Stúdió Kft.	17766
	2022. 02. 02.	-800 000,00	800 000,00		311000				0	Fizetés	FNF-2200002	Prominent Bútor Stúdió Kft.	17742
	2022. 02. 01.	-300 000,00	300 000,00		311000				0	Fizetés	FNF-2200001	Prominent Bútor Stúdió Kft.	17740
	2022. 01. 31.	1 372,00		1 372,00	311000				0	Számla	EKSD-2200002	Számla ESZ-2200005	17747
	2022. 01. 17.	45 720,00		45 720,00	311000				0	Számla	EKSD-2200001	Számla ESZ-2200003	17685
	2022. 01. 03.	1 000 000,00		1 000 000,00	311000				0	Számla	FNE-2200001	Prominent Bútor Stúdió Kft.	17762
	2021. 12. 20.	1 524,00		1 524,00	311000				0	Számla	EKSD-2100337	Számla ESZ-2100060	17680
	2021. 12. 01.	10 000,00		10 000,00	311000				0	Számla	EKSD-2100336	Számla ESZ-2100059	17673

Az összevontozás esetén a rendszer megjeleníti az összevontozást végző azonosítóját, az összevontozás dátumát, illetve automatikusan azonosítóval látja el.

Az elemző nézet itt szintén használható, például azonosító szerint rendezheti a tételeket.

1.8 További adatmezők hozzáadásának lehetőségével jobb áttekinthetőséget biztosítottunk

Személyre szabással elrendezhetőek a képernyőkön lévő információk, illetve mezők vagy oszlopok húzhatók egy listából az oldalra. Ezeknek az elérhető mezőknek és oszlopoknak a száma bővült:

Az Ügyletkönyvelési csoport, Termékkönyvelési csoport, Áfa-ügyletkönyvelési csoport, Áfa-termékkönyvelési csoport mezők hozzáadhatók a sorokhoz a különböző eladási és beszerzési bizonylatokon.

A Készletérték nulla kapcsoló személyre szabással elérhető a Cikk-kartonon.

Mező hozzáadása az ...

A mezőket úgy helyezheti el, hogy a listáról az oldal egy helyére húzza.

Kód	Kiegészítési munkalap felh. az.	Kész
Logikai	Készletérték nulla	Kész
Kód	Gyártó kód	Kész
Decimális	Mennyiség tranzitban	Kész
Decimális	Átadási rendelésbeérk. (menn...	Kész
Decimális	Átadási rendeléskiszáll. (menn...	Kész

A Forrás száma és Forrástípus mezők elérhetők a Cikk-tételeknél.

Mező hozzáadása az ...

A mezőket úgy helyezheti el, hogy a listáról az oldal egy helyére húzza.

forrás

Kód	Forrás száma	Kész
Lehetőség	Forrástípus	Kész

Szállító rendelésszáma mező elérhető a Beszerzési rendelések képernyőn, Hivatkozás mező pedig az eladási és beszerzési ajánlatokon, rendeléseken.

Mező hozzáadása az ...

A mezőket úgy helyezheti el, hogy a listáról az oldal egy helyére húzza.

szállító

Kód	Fizetési szállítószám	Kész
Kód	Szállító rendelésszáma	Kész

A Raktárhely tartalma képernyő is számos információs mezővel bővíthető. (pl. kiszedett mennyiség, Rendelk.álló kivehető menny., Továbbszállítási raktárhely)

Készletkiszedések képernyőn elérhető a Kiszállítási dátum, készleteltárolásoknál pedig a Várható beérkezési dátum.

1.9 Bizonylatszámozásból eredő hibák kiküszöbölése a cikknaplók könyvelésekor

Cikknaplók feladásakor a bizonylatszámok sorrendjével kapcsolatos hibák elkerülése vagy kijavítása érdekében a feladás előtt használhatja a Bizonylatszámok újraszámozása funkciót.

A Bizonylatszám újraszámozása művelet szűrt nézeteken is működik.

The screenshot shows a software interface for invoice management. At the top, there is a search bar for 'Naplólap neve' (Invoice Name) with the value 'C-ALAP'. Below this is a navigation bar with 'Kezelés' (Management) and 'Kezdőlap' (Home) buttons, and tabs for 'Sor' (Row) and 'Cikk' (Item). A 'Műveletek' (Actions) dropdown menu is open, showing options: 'Funkciók' (Functions), 'Könyvelés' (Accounting), and 'Egyéb' (Other). The 'Bizonylatszám újraszámozása' (Re-calculate Invoice Numbers) option is highlighted in yellow. Below the menu is a table with columns: 'Könyvelési dátum' (Accounting Date), 'Tétel típusa' (Item Type), 'Bizonylatszám' (Invoice Number), 'Cikkszám' (Item Number), 'Leírás' (Description), 'Raktár...' (Warehouse...), 'Raktárh...' (Warehouse...), 'Mennyi...' (Quantity...), 'Mér...' (Unit...), 'Egységösszeg' (Unit Total), 'Összeg' (Total), 'Eng...össz...' (Eng...total...), and 'Egys' (Unit). The first row of data shows: '4/19/2023', 'Beszerzés' (Purchase), 'CNÁ-2300007', and '0' in the 'Mennyi...' column.

1.10 A raktárhely kód és a zóna kód mezők dinamikus megjelenítése a raktári bizonylatokon.

Amikor a raktárak által érintett folyamatokban megadja a raktárat, akkor megjelennek azok a mezők, amelyek kitöltésére szükség van és elrejtésre kerülnek azok, amelyeknek nincs értelme.

A "Kötelező raktárhely" kapcsoló az egyik ilyen beállítás. Ha tárhelykezelésre van szükség, akkor a raktári alkalmazottaknak hozzá kell férniük az összes vonatkozó raktári dokumentum Raktárhely és Zóna kód mezőjéhez. Ha ezek a mezők könnyen elérhetők, a raktári dolgozók gyorsabban végezhetik munkájukat és kevesebb hibát követhetnek el.

Ha aktív a Kötelező raktárhely kapcsoló a raktáron, akkor a következő dokumentumokban kerül megjelenítésre a Raktárhely és Zóna:

- Raktári bevétjegy fej
- Raktári bevétjegy sorok
- Raktári eltárolás sorok
- Raktári szállítólevél fej
- Raktári szállítólevél sorok

Raktárhely nem kötelező:

Raktári szállítólevél

RSL-2100001

Kezdőlap Előkészítés Nyomatás/Küldés SZÁLL.LEV | További beállítások

Kiszedés létrehozása... Szállítólevél könyvelése... Engedélyezés Szállítandó menny. automat. kitöltése

Általános

Szám: RSL-2100001 Állapot: Engedélyezett
Raktárkód: Y-K4 Könyvelési dátum: 4/15/2021
Bizonylat állapota: Teljesen kiszedett Hozzárendelt felh. azonosító

Sorok | Kezelés Sor

Sor törlése

Forrásbizonylat	Forrás száma	Cikkszám	Leírás	Mennyiség	Szállítandó mennyiség	Szállított mennyiség
→ Eladási rendelés	ERE-2100002	.1000-D	Bicikli	2	2	0

Raktárhely kötelező:

Raktári szállítólevél

RSL-2300001

Kezdőlap Előkészítés Nyomatás/Küldés SZÁLL.LEV | További beállítások

Kiszedés létrehozása... Szállítólevél könyvelése... Engedélyezés Szállítandó menny. automat. kitöltése

Általános

Szám: RSL-2300001 Bizonylat állapota: Hozzárendelt
Raktárkód: A-BE-KI-TH Állapot: Nyitott Hozzárendelt felh. azonosító
Zónakód: Könyvelési dátum: 5/23/2023 Rendezési mód
Raktárhelykód: Hozzárendelt felh. azonosító

Sorok | Kezelés Sor

Sor törlése

Forrásbizonylat	Forrás száma	Cikkszám	Leírás	Raktárhelykód	Mennyiség	Szállítandó mennyiség	Szállított mennyiség
→ Eladási rendelés	ERE-2300001	C000004	Fejhallgató	A001	2	0	0

1.11 A katalóguscikkek szabványos számozási körököt használnak és használhatóak lettek az eladási keretszerződésekben

A katalóguscikkek olyan cikkek, amelyeket addig nem szükséges kezelni Business Centralban, amíg értékesítésre nem kerülnek.

Amellett, hogy a katalóguscikkek hozzáadhatók értékesítési rendelésekhez és ajánlatokhoz, már eladási keretszerződésekhez is kiválaszthatók a Katalóguscikkek kiválasztása funkcióval.

Ekkor a katalóguscikk normál cikké alakul.

← Eladási keretszerződés ✎ ↵ + 🗑️

ESK-2300001 · Prominent Bútor Stúdió Kft.

✕ Vevőnek lejárt egyenlege van. [Részletek...](#)

[Kezdőlap](#) | [Előkészítés](#) | [Nyomatás/Küldés](#) | [Jóváhagyás Kérése](#) | [Rendelés](#) | [További beállítások](#)

[Rendelés létrehozása](#) | [Engedélyezés](#) | [Bizonylat archiválása](#)

Általános

Vevő Prominent Bútor Stúdió Kft. ... Esedékességi határidő 6/7/2023 Kampányszám

Ügyfél Menyhárt János ... Rendelési dátum 5/23/2023 Felelősségi központ

Archivált verziók száma 0 Külső bizonylat száma Hozzárendelt felh. azon... ..

Bizonylatdátum 5/23/2023 Üzletkötőkód Állapot **Nyitott**

Sorok | Kezelés | Sor | **Funkciók**

[Ár lekérézése...](#) | [Sorengedmény lekérése...](#) | [DBJ felbontása](#) | [Kiegészítő szöveg beszúrása](#) | **[Katalóguscikkek kiválasztása](#)**

Típus	Szám	Cikk hivatkozási száma	Leírás	Raktárkód	Mennyiség	Mértékegysé...	Egységár Áfa nélkül	Sorengedmény %	Sor oss
→ Cikk									

Eldöntheti, hogyan konvertálja a katalóguscikkeket a használt cikkszámozási struktúrára. Használhatja a katalóguscikkhez rendelt cikksablonban meghatározott számsorokat, vagy a Készlet beállításánál a Cikkek számozása mezőben meghatározott számsorokat. A cikksablonban meghatározott számsorozatot élvez elsőbbséget.

← Katalóguscikk-karton ✎ ↵ + 🗑️

NS0002

[Cikk létrehozása](#) | [További beállítások](#)

Általános

Gyártókód Szállítói cikkszám 2200 Mértékegység DB

Szállítószám 10000 Leírás Hintaszék Utolsó módosítás dátuma 7/5/2019

Számlázás

Egységár 26 Nettó súly 6 **Cikksablon kódja**

Bruttó súly 6 Vonalkód 333324444

1.12 Számlakönyvelési házirend meghatározása különböző felhasználók számára

A szállításokra és számlákra vonatkozó folyamatok változhatnak attól függően, hogy egy személy végzi a munkát vagy több alkalmazott. A Felhasználó beállítása oldalon a számlák feldolgozására vonatkozóan 2 új beállítási lehetőség került bevezetésre:

Felhasználó beállítása											
<input type="text"/> Keresés <input type="checkbox"/> Elemzés + Új <input type="checkbox"/> Lista szerkesztése <input type="checkbox"/> Törlés											
Felhasználói azonosító ↑	Könyvelés enged. első napja	Könyvelés enged. utolsó napja	Áfakönyv. enged. első napja	Áfakönyv. enged. utolsó napja	Dim... mód... eng...	Elhatárolás könyvelés eng. dátumtól	Elhatárolás könyvelés eng. dátumig	Eladási számla könyvelési irányelve	Beszerezési számla könyvelési irányelv	Időn...	Üzletkötő/bes kódja
					<input checked="" type="checkbox"/>			Engedélyez...	Engedélyez...	<input checked="" type="checkbox"/>	
					<input checked="" type="checkbox"/>			Tilos	Tilos	<input checked="" type="checkbox"/>	
→ CC					<input type="checkbox"/>			Engedélyez...	Engedélyez...	<input checked="" type="checkbox"/>	
COSMO					<input type="checkbox"/>			Engedélyez...	Engedélyez...	<input checked="" type="checkbox"/>	

Eladási számla könyvelési irányelve és Beszerzési számla könyvelési irányelve

- Engedélyezett (alapértelmezett) - A felhasználó kiválaszthatja a könyvelési lehetőségeket, például Szállítás, Számla, Szállítás és számla
- Tilos - Megakadályozza a felhasználót a számlák könyvelésében, a megerősítő párbeszédpanelben csak a Szállítás ill. Beérkezés opciók jelennek meg
- Kötelező - A BC egy megerősítő párbeszédpanelt jelenít meg a Szállítás és számla, Beérkezés és számla opcióval, vagyis Szállítás/Beérkezés külön nem könyvelhető.

Ezek a beállítások a következő dokumentumokat érintik:

- Eladási rendelés
- Eladási visszar rendelés
- Beszerzési rendelés
- Beszerzési visszar rendelés
- Raktári szállítólevelek
- Készletkiszedések
- Készleteltárolások

1.13 A létrehozott raktári bizonylatok tartalmának meghatározása szűrőkkel

Pontosabbá teheti a raktárban végrehajtandó műveleteket, ha szűrőket határoz meg a forrásdokumentum sorain lévő mezőkre, amikor leltári, készleteltárolási, kiszedési és mozgatósi bizonylatokat hoz létre.

A forrásdokumentum típusa és száma mellett most már raktár, cikkszám, projektfeladat-szám és gyártási rendelési sor alapján is végezhet szűréseket.

Valamint a forrásdokumentum sorait szűrheti dátum szerint is, ahol a dátum a következő mezőkre vonatkozik:

- Beszerzési és visszar rendelések: Tervezett átvételi dátum
- Eladási és visszar rendelések: Szállítási dátum
- Projekt: Tervezési dátum
- Átadási rendelés ki oldal: Szállítási dátum

- Átadási rendelés be oldal: Beérkezési dátum
- Gyártás - készletrevétel: Esedékesség dátuma
- Gyártás - felhasználás: Esedékesség dátuma
- Összeállítás - felhasználás: Esedékesség dátuma

Eladás ▾ Beszerzés ▾ Snopir ▾ ☰

Készleteltárolás/kiszedés/mozgás létrehozása ↗ ✕

Szűrés: Raktározási igény

× Forrásbizonylat

× Forrás száma

× Raktárkód

+ Szűrés...

Szűrés: Bizonylat részletei

× Cikkszám-szűrő

× Változat-kód-szűrő

× Projektszám

× Projektfeladatszám-szűrő

× Gyártási rendelésszám

× Gyártási rendelés sor száma s...

+ Szűrés...

Végösszegek szűrési szempontja:

× Kimenő dátum szűrése

× Bejövő dátum szűrő

+ Szűrés...

Ütemezés... OK Mégse

1.14 Egyszerűbbé vált a cikk-követéssel rendelkező nyitókézletek regisztrációja

Az árucikkek nyomonkövetése egyre fontosabb a vállalkozások számára.

Most leegyszerűsítettük az első lépéseket, például nyitó egyenlegeket hoztunk létre azokhoz a tételekhez, amelyeknél tételkövetés szükséges. Mivel különböző raktárkonfigurációkat választhat, két új lehetőség van:

A Cikknaplóknál bizonyos naplólapokra vonatkozóan bekapcsolható a cikk-követés, hogy a felhasználók közvetlenül a naplósorokra írassák be a sorozat-, adag- és csomagadatokat, lejárat és jótállási dátumot.

Név	Leírás	Számozási körök	Könyvelési számozási kör	Okkód
C-ALAP	Alapértelmezett cikk napló	CIKKN-ÁLT		
K-NYITÓ	Készlet nyitó napló			

Könyvelési dátum	Tétel típusa	Árszámítási módszer	Bizonylatszám	Cikkszám	Leírás	Raktár...	Mennyi...	Mér...	Egységösszeg	Összeg	Eng...	Egyé...	Kiegészítő tétel	Sorozatszám	Adagszám	Lejárat dátuma	Jótállás dátuma	Klghely kód	Projekt kód
12/31/2020	Pozitív hely...		KNV-000001	1000-D	Bicikli	A-BE-K...	A001	0	DB	350.594	0	0	350.5...						

A raktári leltárnaplók esetében azoknál a raktáraknál, ahol az irányított eltárolás/kiszedés funkció be van kapcsolva, a sorokon elérhetők a cikk-követéshez kapcsolódó mezők.

Regisztrációs dátuma	Rakt. bizonylat száma	Cikkszám	Leírás	Csomag sz.	Zónakód	Raktárhegykód	Sorozatszám	Adagszám	Lejárat dátuma	Jótállás dátuma	Mennyiség (számított)	Mennyiség (leltár)	Mennyiség	Mértékegység
5/23/2023	RNL-230001	C00016	Szervegép (sorozatszám)		Z1	IR1					0	0	0	DB

Ne feledje, hogy regisztrálás után szinkronizálnia kell a módosított raktári tételeket a kapcsolódó cikktételekkel.

Tömeges importálás esetén konfigurációs csomagokkal importálhatja az adatokat a naplókba.

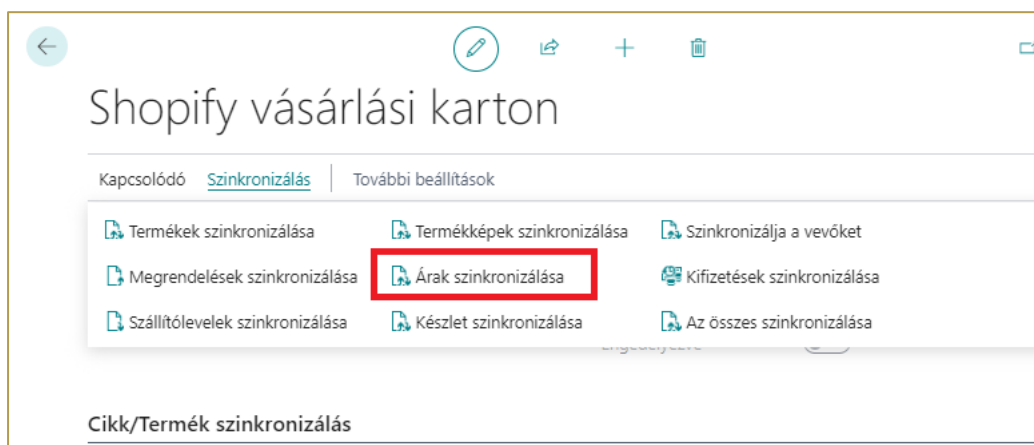
A Szerkesztés az Excelben funkció nem használható nyomonkövetési információkat tartalmazó naplósorok létrehozására.

1.15 Bővíthetővé vált a Shopify interfész

A Shopify Connector korábban nem volt bővíthető, most azonban kínálunk néhány bővíthetőségi pontot. Minimálisan szorítjuk a pontok számát, hogy jelentősebb változtatások nélkül tudjuk követni a Shopify oldal rohamos fejlődését.

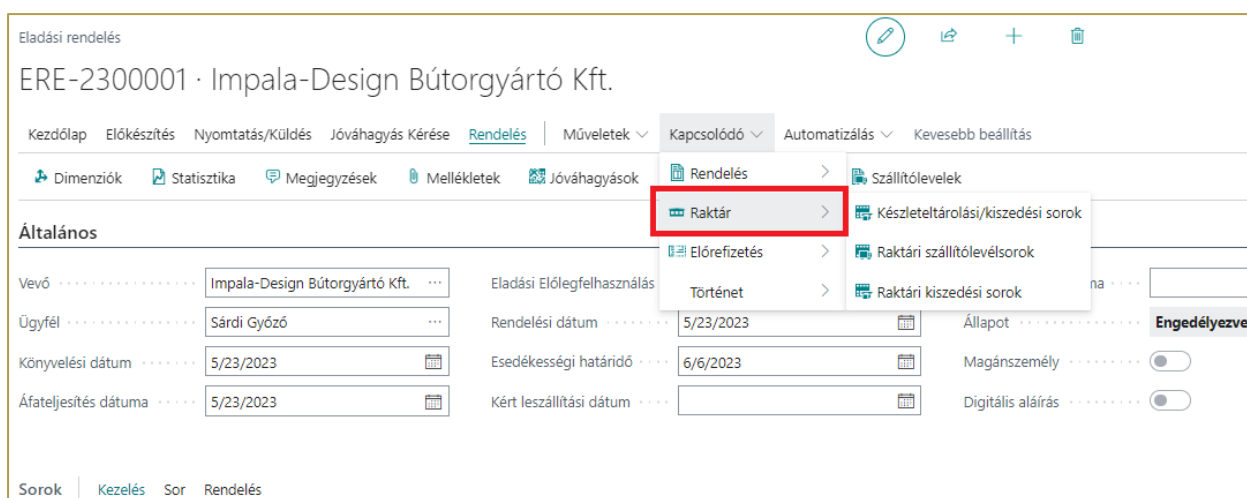
1.16 Egyszerűsített Shopify ár-szinkronizációs beállítási lehetőségek

A termékek Business Central és Shopify közötti szinkronizálására kikerült a kézi frissítést lehetővé tevő "Árak szinkronizálása" gomb.

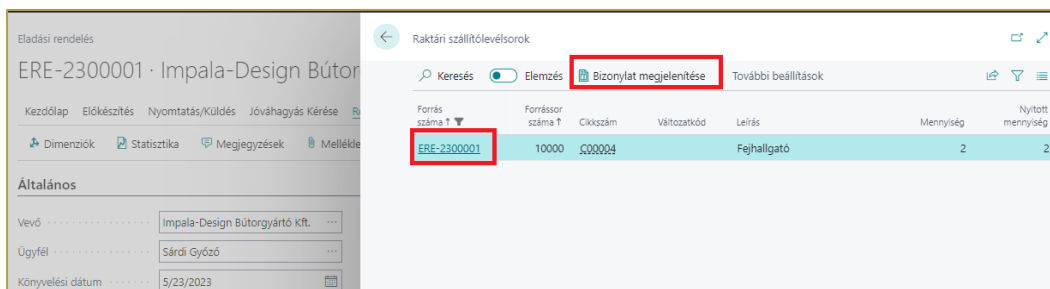


1.17 Könnyebb navigáció a raktári- és leltárbizonylatok között Navigate easier between warehouse and inventory documents

A raktári dokumentumok általában különböző rendelésekhez kapcsolódnak. A rendelésekről elérhetők a Kapcsolódó/Raktár útvonalon a különböző raktári tevékenységek, szállítólevelek stb.



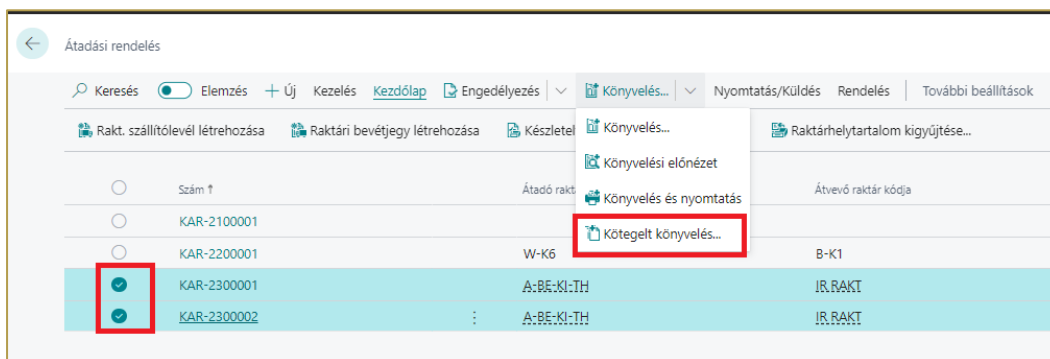
A rekordok megjelenése után a Bizonylat megjelenítése gombbal vagy az első oszlopra való klikkeléssel azonnal előhívhatók a bizonylatok.



1.18 Lehetőség több átadási rendelés kötegelten könyvelésére

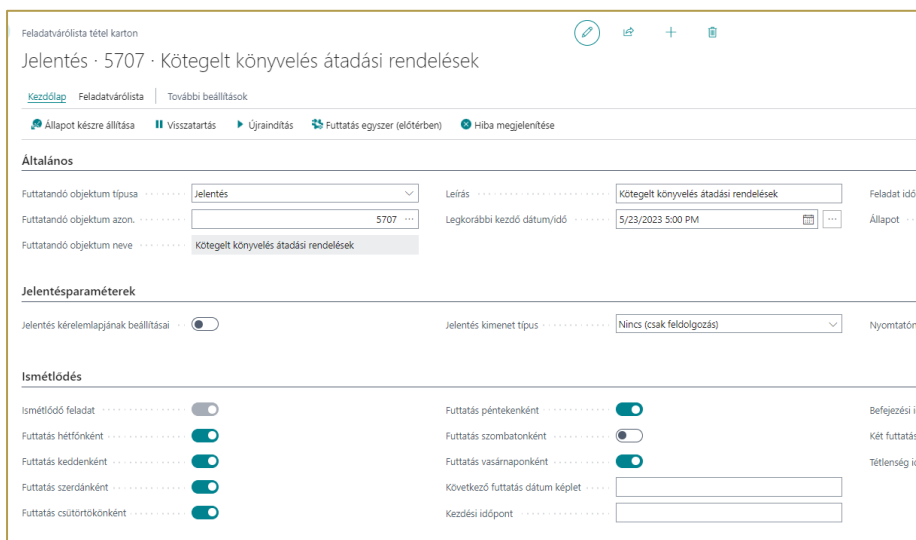
Az egyes átadási rendelések egyenkénti könyvelése helyett több bizonylat is kiválasztható egyszerre, hogy azonnal, vagy ütemezett kötegelten, például a nap végén feladja azokat.

A kiválasztás után további szűrési feltételek adhatók meg.



A Feladatvárólista tételekhez a következőképpen kell felvenni az átadási rendelések könyvelésének kötegelten feladatát:

- a futtatandó objektum típusa: Jelentés
- a Futtatandó objektum azon.: 5707
- dátumok és ismétlődések beállítása



1.19 Elérhető lett a könyvelési előnézet funkció a cikk naplón és további 20 másik naplón és bizonylaton

A Feladás előnézete művelet segít elkerülni a hibákat, mivel lehetőséget ad arra, hogy áttekinthesse a cikknaplók vagy egyéb bizonylatok feladásakor létrejövő főkönyvi tételeket, áfatételeket és egyéb kapcsolódó tételtípusokat, mielőtt végrehajtaná a változtatásokat az adatbázisban.

- A könyvelési előnézet funkció a következő oldalakon érhető el:
- Raktári szállítólevél
- Átadási rendelés
- Összeállítási rendelés
- Termelési napló
- Raktári bevétjegyek
- Készlet napló
- Készletkiszedés
- Készlet átsorolási napló
- Projekt napló
- Leltár napló
- Készletrevételi napló
- Készleteltárolás
- Felhasználási napló
- Leltár rendelés
- Átértékelési Napló
- Készlet szállítás
- Készlet bevételezés
- Ismétlődő projekt napló
- Kapacitásnapló
- Ismétlődő felhasználás naplója
- Ismétlődő kapacitásnapló

Ársmo...	Bizonylatszám	Cikkszám	Leírás	Raktár...	Raktárh...	Mennyi...	Mér...	Egységösszeg	Összeg	Engössz...	Egysé...	Kiegészítő tétel	Soroz
→	Könyvelés és nyomtatás	KNY-0000001	1000-D	Bicikli	A-BE-K...	A001	1	DB	350.594	351	0	350.5...	0

Főkönyvi tételek

Főkönyvi számlaszám	Leírás	Könyvelési dátum	Bizonylati...	Bizonylatszám	Főkönyvi könyvelési...	Ügyletkönyv... csoport
261000	Közvetlen költség	05/25/23	5/25/2023	***		
→ 291000	Közvetlen költség	05/25/23	5/25/2023	***		

Áfatételek

Kapcsolódó tételek	Tételek száma
Cikktétel	1
Értéktétel	1
→ <u>Raktározási tétel</u>	1

1.20 Alapértelmezett dimenziók beállítása a raktárakhoz, leltárbi- zonylatokon és naplókon

A dimenziók olyan értékek, amelyek a tételjegyzékeket kategorizálják, így azokat nyomon követheti és elemezheti. Például dimenzió lehet egy részleg vagy projekt.

Ebben a kiadásban bővítettük a Raktárakhoz beállítható Alapértelmezett dimenziók körét.

Ha a következő dokumentumokban kiválasztja a soron a raktárat, a rendszer a hozzá tartozó alapértelmezett dimenziókat átmásolja a dokumentumba:

- Átadási rendelés
- Leltár rendelés
- Készlet szállítás
- Készlet bevételezés
- Cikknaplók

Ha szükséges, törölheti vagy módosíthatja az alapértelmezett dimenziókat.

Kötelezővé teheti egyes raktáraknál könyvelés előtt bizonyos dimenziók megadását.

Alapértelmezett dimenziók			
Keresés			
Elemzés			
+ Új			
Lista szerkesztése			
Törlés			
Dimenziókód ↑	Dimenzióérték-kód	Értékkönyvelés	Eng. érték szűrő
→ RÉSZLEG		Kód kötelező	

Az Engedélyezett dimenzióértékeknel megadhatja, hogy melyik dimenzióérték-kód megadását fogadja el a rendszer.

Engedélyezett dimenzióértékek - RÉSZLEG - Raktár AR01			
✓ Engedélyezett beállítása			
✗ Nem engedélyezett beállítása			
Dimenzióérték-kód	Dimenzióértéknév	Engedélyezett	
ADM	Adminisztráció	<input checked="" type="checkbox"/>	
ÉRT	Értékesítés	<input checked="" type="checkbox"/>	
→ GYÁRT	Gyártás	<input type="checkbox"/>	

Mivel az átadási rendelések dokumentumai és az átsorolási naplók egynél több raktárt használnak, ezeknél fontos az adatok megadásának sorrendje. Az alapértelmezett értékeket a rendszer az utoljára megadott raktárról másolja (a tranzit raktárt figyelmen kívül hagyja).

A következő példák a használni kívánt alapértelmezett dimenziókat mutatják be.

A következő dimenzió beállításokkal rendelkezik:

- Raktár: EASE. A részleg dimenziója: ADM
- Raktár: NYUGAT. A részleg dimenziója: PROD
- Az átadási rendelésen a következőképpen adja meg a raktárakat:
- Átadó raktár kódja = EAST
- Átvevő raktár kódja = WEST
- A PROD dimenzió a WEST raktárról lesz másolva.
- A mezőket fordított sorrendben töltsse ki, az alábbiak szerint:
- Átvevő raktár kódja = WEST
- Átadó raktár kódja = EAST
- Az ADM dimenzió az EAST raktárról lesz másolva.

1.21 Nem készlet jellegű cikkek szállítása és bevételezése raktári bizonylatok alapján

Eladási vagy beszerzési rendelések tartalmazhatnak nem készletezett tételeket, például biztosítási vagy egyéb költségeket, amelyek a fizikai árukkal együtt mozognak.

Az eladási és beszerzési rendelések sorában ilyenkor pl. főkönyvi számlák, költségek szerepelnek, amelyeket korábban külön kellett könyvelni, most azonban több lehetőség is adódik:

- Amint legalább egy cikket könyvel egy raktári bizonylattal, az összes nem készlet jellegű sor is feladásra kerül
- A nem készlet jellegű sort a Csatolás készletcikksorhoz funkciógombbal konkrét cikk jellegű sorhoz kapcsolhatja, amivel együtt fog könyvelésre kerülni.

A funkció használatának megkezdéséhez a Beszerzés és kötelezettségek ill. Eladás és követelés beállításoknál kell az Automatikus könyvelés módját megadni.

Beszerzés és kötelezettségek beállítása

Szállítókönyvelési csoportok | Bejövő bizonylatok beállítása | További beállítások

Általános Több megjelenítése

Engedmény könyvelése	Minden engedmény	Pontos ktg.visszaáll.kö...	<input checked="" type="checkbox"/>
Számla kerekítése	<input checked="" type="checkbox"/>	Előrefizetés automatik...	Soha
Cikk létrehozása cikks...	<input type="checkbox"/>	Alapért. könyvelési dá...	Munkadátum
A szállító névének má...	<input type="checkbox"/>	Automatikus könyvelé...	Nincs
Külső biz.szám kötelező	<input checked="" type="checkbox"/>	Frissített címek figyel...	Nincs
Áfakülönbözet enged...	<input checked="" type="checkbox"/>	Bizonylat alapértelme...	Csatolva/hozzárendelve
Számlaengedmény-sz...	<input type="checkbox"/>	Biz. árfolyamok eltéré...	Összes
Számlaeng.számítás á...	<input type="checkbox"/>	Biz. árfolyamok eltéré...	<input checked="" type="checkbox"/>
Kiegészítés pénznem...	Mindkettő	Áfa-árfolyam eltérés fi...	<input type="checkbox"/>

Eladás és követelés beállítása

Vevői csoportok Fizetések Automatizálás Kevesebb beállítás

Általános

Engedmény könyvelése	Minden engedmény	Alapért. szállítandó mennyiség	Fennmaradó
Hitelkeret figyelmeztetések	Mindkét figyelmeztetés	Automatikus könyvelés - nem klt. r...	Csatolva/hozzárendelve
Készlethiány figyelmeztetés	<input checked="" type="checkbox"/>	Keretsz.megj.másol.rendelésbe	Nincs
Szállítólevél a számlával	<input checked="" type="checkbox"/>	Rendelési megj.másol. számlába	Csatolva/hozzárendelve
Visszárubevétely jóváírás mellé	<input checked="" type="checkbox"/>	Rendelési megj.más.száll.lev.	Összes
Számla kerekítése	<input checked="" type="checkbox"/>	Visszárurend.másolás jóváír.ba	<input checked="" type="checkbox"/>
Alapértelmezett cikkmennyiség	<input type="checkbox"/>	Visszárurend.másol.vissz.bevételygre	<input checked="" type="checkbox"/>
Cikk létrehozása cikkszámból	<input type="checkbox"/>	Áfakülönbözet engedélyezett	<input type="checkbox"/>
Cikk létrehozása leírásból	<input type="checkbox"/>	Számlaengedmény-számítás	<input type="checkbox"/>

Beszerezési rendelés

BRE-2300002 · Magyar Posta ZRt.

Kezdőlap Előkészítés Nyomatás/Küldés Jóváhagyás Kérése Rendelés Műveletek Kapcsolódó Automatizálás Kevesebb beállítás

Könyvelés... Engedélyezés Raktári bevétegy létrehozása Készleteitárolás/kiszedés létrehozása... VK besz. rendelés küldése Bizonylat archiválása

Általános

Kevesebb megjelenítése

Szállítószám	01254796	Ügyfél	Szontagh Ferenc	Rendelési dátum	5/25/2023
Szállító	Magyar Posta ZRt.	Bizonylatdátum	5/25/2023	Ajánlatszám	
Vásárlási		Könyvelési dátum	5/25/2023	Szállító rendelésszáma	
Cím	Mihályfai utca 29.	Áfatejesítés dátuma	5/25/2023	Szállító szállítólevélszáma	
Cím 2		Eredeti teljesítési dátum	5/25/2023	Másodlagos szállítói cf...	
Város	Sümeg	Beszerezési előleg felhas...	<input type="checkbox"/>	Felelősségi központ	
Irányítószám	8330	Esedékességi határidő	5/31/2023	Hozzárendelt felh. azon...	
Ország/régió	HU	Szállító számlaszáma *		Állapot	Nyitott
Ügyfél Száma	CT000139	Hivatkozás			
Telefonszám		Beszerezőkód			
Mobiletelefonszám		Archivált verziók száma	0		
E-mail	szontaghferenc@ccmail.hu				

Sorok Kezelés Sor **Funkciók** Rendelés

DBJ felbontása Kiegészítő szöveg beszúrása **Csatolás készletcikksorhoz** Foglálás... Rendelésekövetés

Tipus	Szám	Bes... elől...	Cikk hivatkozási száma	Leírás	Raktárkód	Raktárhelykód	Mennyiség	Foglalt mennyiség	Mértékegysé...	Besz. egységár Áfa nélkül	Sc
Cikk	0057	<input type="checkbox"/>		IC REPEATER 28GBPS 135NFBGA	A-BE-KI-TH		10	-	DB	7,093.2	
→ Főkönyvi számla	523000	<input type="checkbox"/>		Fuvarozási, szállítási, rakodási és ...			1	-	DB	5,000	

1.22 Lehetőség az átadási szállítólevelek visszavonására

Ha az átutalási rendelés feladása után hibát fedez fel a mennyiségben, mindaddig, amíg a küldemény nem érkezik meg, könnyedén kijavíthatja a mennyiséget. A Könyvelt átadási szállítólevelek oldalon a Szállítólevél visszavonása művelet javító sorokat hoz létre:

Könyvelt átadási szállítólevél | Munkadátum: 4/19/2023

KKS-2300005

[Kezdőlap](#) SZÁLLLEVÉL | [További beállítások](#)

[Nyomtatás...](#) [Tételek keresése...](#)

Általános

Szám KKS-2300005 Közvetlen transzfer

Átadó raktár kódja L04 Transzitraktár kódja ORAKT

Átvevő raktár kódja DEMO Átadási rendelés száma KAR-2300005

Sorok | Kezelés [Sor](#)

[Dimenziók](#) [Cikk-követési sorok](#) [Szállítólevél visszaállítása](#) [Sordimenzió módosítás](#) [Dimenzió módosítás előzmény](#)

Cikkszám	Leírás	Mennyiség	Mértékegységkód	Szállítási idő	Vevő csoport k
→ C000004	Tesztcikk	10	DB		

A Szállított mennyiség mezőben lévő érték a visszavont mennyiséggel csökken, a Szállítandó mennyiség pedig növekszik.

Ha a mennyiséget raktári szállítólevéllel szállították, egy javító sor jön létre a könyvelt raktári szállítólevélben.

A javítás befejezéséhez nyissa meg újra az átadási rendelést, adja meg a megfelelő mennyiséget, majd könyvelje a rendelést. Ha raktári szállítólevelet is használ, akkor hozzon létre és könyveljen egy új raktári szállítólevelet.

1.23 Hatékonyabb lett a cikk-követési kódok kezelése

A Cikk-követési kódok oldal egy lista-adatlap párt valósít meg. Ha az Új műveletet választja, megnyílik a Cikk-követési kód karton, ami megjeleníti az összes mezőt.

Cikk-követési kódok | Munkadátum: 4/19/2023

[Keresés](#) Elemzés [+ Új](#) Kezelés

Kód ↓	Leírás	Sorozatszám... követés	Adagspecif... követés	Csomag specifikus követés
SSZELAD	Sorozatszám eladás követés	<input type="checkbox"/>	<input type="checkbox"/>	<input type="checkbox"/>
SSZ	Sorozatszám követés	<input checked="" type="checkbox"/>	<input type="checkbox"/>	<input type="checkbox"/>
NEMKÖV	Nem követett bevétel	<input type="checkbox"/>	<input type="checkbox"/>	<input type="checkbox"/>
CSOM	Csomagkövetés	<input type="checkbox"/>	<input type="checkbox"/>	<input checked="" type="checkbox"/>
ADAGSZKJ	Adagszám követés, kézi lejáratkövetés	<input type="checkbox"/>	<input checked="" type="checkbox"/>	<input type="checkbox"/>
ADAGSZ	Adagszám szerinti követés	<input type="checkbox"/>	<input checked="" type="checkbox"/>	<input type="checkbox"/>

A Sorozatszám követés, Adagszám követés és Csomagkövetés kapcsolók automatikusan bekapcsolnak, amikor bekapcsolja a Sorozatszám specifikus követést, Adagspecifikus követést vagy a Csomagspecifikus követést. Ezeknek a kapcsolóknak nincs hatása mindaddig, amíg úgy nem dönt, hogy speciális funkciókat használ a raktárkezelésben. E kapcsolók előzetes bekapcsolása megkönnyíti a fejlettebb funkciók használatának megkezdését.

1.24 Felhasználói élmény javítása az átadási rendeléseken: kötegeltek cikk kiválasztási lehetőség és kötelező mezők kezelése

A fejen kötelező mezők jelzik, hogy milyen adatok megadására van szükség a folyamat-hoz.

Az átadási rendelés sorokon elérhető a Cikkek kijelölése lehetőség, amivel egyszerre több cikket tud kiválasztani.

Sorok				
<u>Kezelés</u> Funkciók Sor				
✚ Új sor ✕ Sor törlése 🗑️ Cikkek kijelölése...				
Cikkszám	Leírás	Mennyiség	Foglalt bejövő mennyiség	
→ C00007	⋮ Teszt cikk raktárhoz	1	-	

1.25 Felhasználói élmény javítása a raktár, a leltár és a nyomon követési területeken

A folyamatok egyszerűsítésével növekszik a termelékenység, ezért a készlet- és raktárkezelés számos területén javítottunk a működésen:

Dokumentumok automatikus engedélyezése

A forrásdokumentumok, mint például az értékesítési rendelések, a beszerzési rendelések és az átadási rendelések automatikusan engedélyezettre válnak, amikor a Raktári bevétejt, Raktári szállítólevelet létrehozza vagy a Készleteltárolási/kiszedési műveletet választja.

A módosítás a következő forrásdokumentumokban érhető el:

- Eladási rendelések
- Eladási visszárendelések
- Beszerzési rendelések
- Beszerzési visszárendelések

- Összeállítási rendelések
- Szerviz rendelések

Szállítási adatok megjelenítése

A készletkiszedés dokumentumokon egy új ún. Factbox-ban megjelenítésre kerültek a szállítási cím és ügyféladatok

Inventory Pick

Invt. Pick · IPI000001

Post... Autofill Qty. to Handle Print... Get Source Document...

General

No. IPI000001

Location Code SILVER

Source Document Sales Order

Source No. 1001

Customer No. 10000

Shipping Details

Shipment Method Code EXW

Shipping Agent Code DHL

Shipping Agent Service Code OVERNIGHT

Name Adatum Corporation

Address 192 Market Square

City Atlanta

Raktári tételek és értéktételek

A raktári tételek és értéktételek alapértelmezett rendezése igazodik a Cikktételekéhez, azaz a legfrissebb adatok jelennek meg felül.

Értéktételek | Munkadátum: 4/19/2023

Keresés Elemzés Tételek keresése... Tétel További beállítások

Könyvelési dátum	Cikktétel típusa	Téletípus	Hel...	Bizonylattípus	Bizonylatsz...	Cikkmellékkö... száma	Leírás
4/19/2023	Átadás	Közvetlen k...	<input type="checkbox"/>	Átadási szál...	KKS-2300004		Tesztcikk
4/19/2023	Pozitív hely...	Közvetlen k...	<input type="checkbox"/>		CNÁ-23000...		Tesztcikk
4/19/2023	Átadás	Közvetlen k...	<input type="checkbox"/>	Átadási szál...	KKS-2300003		Tesztcikk raktárhoz
4/19/2023	Átadás	Közvetlen k...	<input type="checkbox"/>	Átadási szál...	KKS-2300003		Tesztcikk raktárhoz
4/6/2023	Pozitív hely...	Közvetlen k...	<input type="checkbox"/>		CNÁ-23000...		Tesztcikk raktárhoz
4/6/2023	Pozitív hely...	Közvetlen k...	<input type="checkbox"/>		CNÁ-23000...		Tesztcikk
4/6/2023	Pozitív hely...	Közvetlen k...	<input type="checkbox"/>		CNÁ-23000...		Tesztcikk raktárhoz

A Raktári tételeknél a Raktárcód mező alapértelmezetten elérhető.

A Raktári tételek oldalon a sorozatszám, adagszám és csomagszám mezőről megnyitható a Sorozatszám/Adagszám/Csomagszám információs lista.

Használhat új műveleteket is, amelyek kapcsolódó oldalakat nyitnak meg.

Raktári tételek | Munkadátum: 4/19/2023

Keresés Elemzés Kapcsolódó Automatizálás

Nézetek

Összes

Lista szűrési szempontja...

Cikk-követés

- Sorozatszám-információs karton
- Adagszám-információs karton
- Csomagszám információs karton

Tételtípus	Raktárhelykód	Cikk
Negatív hel...	AR01-KI	100
Mozgás	AR01	AR01-KI 100
Mozgás	AR01	A01 100

Továbbfejlesztett Bin Contents oldal

A cikkről elérhető raktárhely tartalom oldalt felváltja az új Raktárhely tartalma oldal, ami több mezőhöz biztosít hozzáférést. Függetlenül attól, hogy hogyan jut el erre oldalra (pl. raktárhelyekről, cikkekről) a következőket teheti:

- Raktárhely tartalmát meghatározhatja
- Alapértelmezett vagy dedikált helyeket beállíthatja
- Mértékegységet választhat
- Min. és max. mennyiséget beállíthatja

Raktárhely tartalma | Munkadátum: 4/19/2023

Beállítások

Raktárszűrő Területszűrő

Kezelés | További beállítások

Raktárhelykód	Cikkszám	Raktárkód	Mértékegység...	Ala...	Ded...	Raktározási osztálykód	Raktárhely típuskódja	Raktárhely prioritása	Műveletek zárolva	Min. menny.	Max. menny.	Mennyiség
A01	1000	AR01	DB	<input checked="" type="checkbox"/>	<input type="checkbox"/>			0		0	0	8
A01	C00004	AR01	DB	<input checked="" type="checkbox"/>	<input type="checkbox"/>			0		0	0	100
A01	C00007	AR01	DB	<input checked="" type="checkbox"/>	<input type="checkbox"/>			0		0	0	487
A01	C00027	AR01	DB	<input checked="" type="checkbox"/>	<input type="checkbox"/>			0		0	0	0
B01	C00007	AR02	DB	<input checked="" type="checkbox"/>	<input type="checkbox"/>			0		0	0	5
B01	C00027	AR02	DB	<input checked="" type="checkbox"/>	<input type="checkbox"/>			0		0	0	120
B02	C00027	AR02	DB	<input type="checkbox"/>	<input type="checkbox"/>			0		0	0	77
BF	C00008	L04	DB	<input checked="" type="checkbox"/>	<input type="checkbox"/>			0		0	0	160

1.26 Fejlett raktárfunkciók használata minimális komplexitással

Számos olyan szolgáltatást, funkciót tettünk elérhetővé, amelyeket korábban csak az irányított eltárolást és kiszedést használó raktárakban lehetett használni:

- Zónák – a raktárak zónákra oszthatók, minden zóna egy vagy több raktárhelyből állhat. A legtöbb zónához rendelt tulajdonság alapértelmezés szerint a zónához létrehozott tárhelyhez is hozzárendelődik.
- A Raktárhely elve beállítások minden raktárhellyel rendelkező raktár számára elérhetőek.
- Ilyen lehet a speciális felszerelés megadása (Tárhely-cikk összefüggésben megadható, hogy pl. fagyasztott terméket csak fagyasztós tárhelyre lehet tenni.)
- Tárhely kapacitással kapcsolatos ellenőrzés (figyelmeztetés vagy tiltás.)
- Cikk mértékegységek képernyőn található a Térfogat, a Tárhelyeknél pedig megadható a Tárhely térfogata. Adatokkal való feltöltés után betároláskor figyelmeztet a rendszer, pl. cikk naplónál megjelenik az üzenet, hogy az elhelyezni kívánt súly nagyobb a megengedettnél.
- Tárhelyeknél bevezetésre került egy sorszámozási lehetőség (Bin ranking), valamint beállítható minimális és maximális mennyiség.
- Mozgási munkalap használható lett a készletmozgások megtervezéséhez az egyszerű raktárakban is.

← Raktár karton
✎
🔗
+
🗑️
✓ Mentve
📧
🔗

RAKT W1

✕ Emlékeztető: az Ön munkadátuma 4/19/2...
Mai nap használ...
| Módosítás a következőz...
| Emlékeztető kikapcsol...

🗺️ Online Map
📍 Erőforrások helye
🗺️ Zónák
📄 Raktárhelyek
📊 Készletkönyvelési mátrix
👤 Raktári alkalmazottak

Ország-/régió kód HU

Megjelenítés térképen

Raktár

Beérkezés kötelező <input type="checkbox"/>	Alapért.raktárhely kiv... Rögzített tároló
Kiszállítás kötelező <input type="checkbox"/>	Kimenő raktárfutási... <input type="text"/>
Eltárolás kötelező <input type="checkbox"/>	Bejövő raktárfutási... <input type="text"/>
Eltárolási munkalap h... <input type="checkbox"/>	Alapnaptár kódja ▼
Kiszedés kötelező <input type="checkbox"/>	Egyéni naptár Nem
Kötelező raktárhely <input checked="" type="checkbox"/>	Továbbszállítás <input type="checkbox"/>
Irányított eltárolás/ki... <input type="checkbox"/>	Továbbszállítás esed. ... <input type="text"/>

Raktárhelyek >

Raktárhely elve

Speciális felszerelés ▼	Eltárolás
Raktárhely kapacitásk... Nincs kapacitás-ellenőrzés ▼	Eltárolási sablon kódja ▼
Ellenőrizze a raktáros... <input type="checkbox"/>	Mindig legyen eltárol... <input type="checkbox"/>
Egységbontás enged... <input type="checkbox"/>	Kiszedés
	Mindig legyen kiszed... <input type="checkbox"/>
	Kiszedés FEFO szerint <input type="checkbox"/>

1.27 Hatékonyan hozzáférhet a műveletekhez és a navigációs menü- höz a billentyűzet segítségével

A Business Central átveszi a Microsoft 365-alkalmazásokból, például az Excelből és a Wordből ismert tapasztalatokat a billentyűzet-felhasználók hatékonyságának növelése érdekében. A gyorsbillentyűk segítségével az angol nyelvet használó felhasználók gyorsan felfedezhetik, navigálhatnak, és bármilyen műveletet aktiválhatnak a műveletsoron, a navigációs menükben és a felhasználói felület egyéb elemeiben.

Ha megnyomja az Alt billentyűt a Business Centralban, a legfontosabb gyorsbillentyű javaslatok megjelennek.

The screenshot displays the Business Central interface for a customer record titled "S-INV102223 · Trey Research". At the top, a teal notification bar states "This customer has an overdue balance." with a "Show details" link. Below this is a navigation bar with five items: "Home" (H), "Prepare" (P), "Request Approval" (R), "Invoice" (I), and "More options" (X). Each item has a corresponding keyboard shortcut icon. Under "Home", there are sub-items "Post" and "Release", each with a keyboard shortcut icon. Below the navigation bar is a section titled "General" containing two text input fields: "Customer Name" with the value "Trey Research" and "Contact" with the value "Helen Ray". Both fields have a three-dot menu icon to their right.

2 Jelentések és adatelemzés

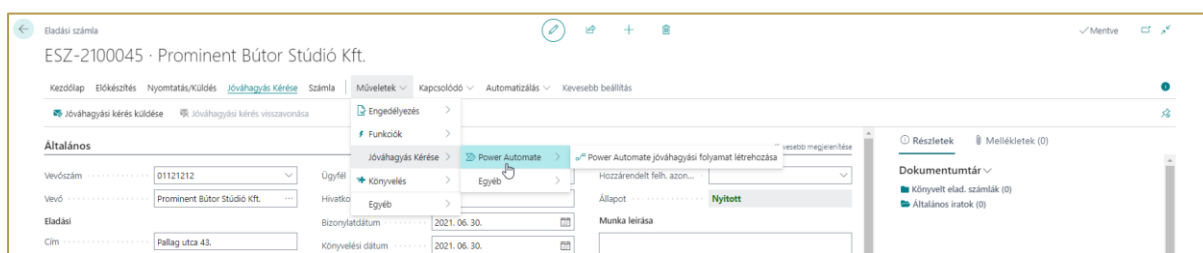
2.1 Adatelemzési lehetőségek a lista oldalakon. Csoportosítási, aggregálási lehetőségek.

A funkció segítségével a felhasználók és adatelemzők mostantól a kliensben (a Business Centralban) elemezhetik a lista típusú oldalak adatait, anélkül, hogy bármilyen külső programban, például Excelben kellene megnyitniuk az adatokat. Természetesen ez a funkció nem akadályozza azt, hogy a felhasználó továbbra is részletes elemzéseket készítsen akár Excelben vagy Power BI-ban.

3 Gyorsabb alkalmazkodás a Microsoft Power Platform segítségével

3.1 Új jóváhagyási munkafolyamatok a Power Automate sablonok használatával

Új egyszerűbb jóváhagyási munkafolyamatok fognak megjelenni a Business Centralban. Az új sablonok lehetővé teszik, hogy a felhasználónak ne kelljen elhagynia a Business Centralet egy új munkafolyamat létrehozásához.



A funkció lehetővé teszi a kapcsolatok létrehozása után a workflow beállítását. Néhány adat megadása után pedig létre is jön a munkafolyamat, amely szerkesztésére természetesen lehetőség lesz a korábban megszokott felületen.

4 Produktivitás a Microsoft 365-tel

4.1 Teams adaptív kartonok

Elérhetővé válik a Business Centralban rekordok kártyaként történő megosztása és megnyitása Teams alkalmazásban. Ehhez a Microsoft 365 licencek engedélyezése/konfigurálása szükséges, illetve a megfelelő biztonság érdekében a biztonsági csoportok beállítása. A funkció célja a Business Centralet használó és nem használó munkatársak közötti kommunikáció gyorsítása.

5 Irányítás és igazgatás

5.1 A felhasználói jogosultságok kezelése biztonsági csoportok használatával

A funkció lehetővé teszi az Azure Active Directoryn keresztül a biztonsági csoportok létrehozását, ezekhez pedig az aktív felhasználókat lehet hozzárendelni. Ezek a csoportok továbbá tudják szabályozni azt is, hogy egyes felhasználók milyen környezeteket érjenek el, ezt a Business Central admin centerében tudják beállítani a felhasználók.

Name	Application Family	Type	State	Country/region	Current Version	Available Update Version	Scheduled Update Date	Security Group
Prod	Business Central	Production	Active	HU	22.0.54157.54644			Not Set
Cosmoconold	Business Central	Sandbox	Active	HU	21.5.53619.53813	22.0.54157.54644	2023. jún. 17.	Not Set
PresalesCosmoConold	Business Central	Sandbox	Active	HU	21.5.53619.53813	22.0.54157.54644	2023. jún. 17.	Presales
TRANS_LIC_ADMIN	Business Central	Sandbox	Active	HU	21.5.53619.53813	22.0.54157.54644	2023. jún. 17.	Not Set

Az új frissítéssel ezek a csoportok a Business Centralban is elérhetővé váltak, a keresőben Biztonsági csoportok néven lehet megtalálni.

Biztonsági csoportok

Keresés + Új | TÖRLÉS | Tagok | Engedélyek | További beállítások

Kód	Név
PRESALES	Presales

Részletek | Mellékletek (0)

Jogosultság beállítása

Permission Set 1 | Company Name 1

D365 FULL - CUSTOMER

Tagok

Felhasználónév

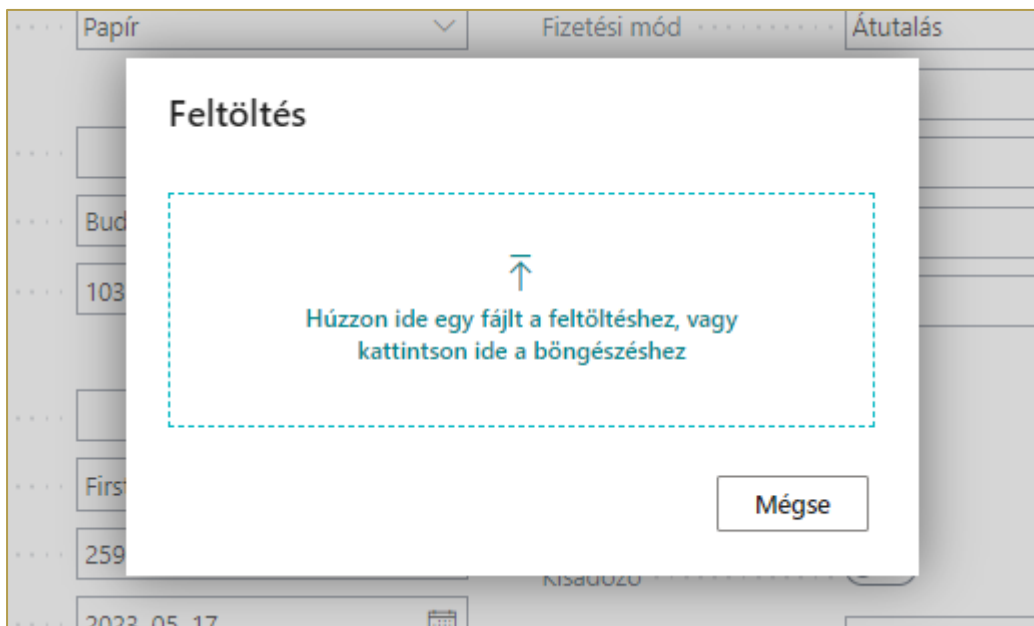
- ATTILA MOLNAR
- BALAZS GRASELKY_COSMOCONSULT...
- ZULEKA VANYI_COSMOCONSULT...
- BALAZS MATE
- ADAM STERNOCZKY_COSMOCONSULT...
- DORA JELFY_COSMOCONSULT.CO...

Ezen a felületen lehet létrehozni új csoportokat, vagy akár a meglévőket másolni, és hozzárendelni a különböző engedélyeket.

6 Felhasználói élmény

6.1 Megjelent a „Drag and Drop” fájlfeltöltés

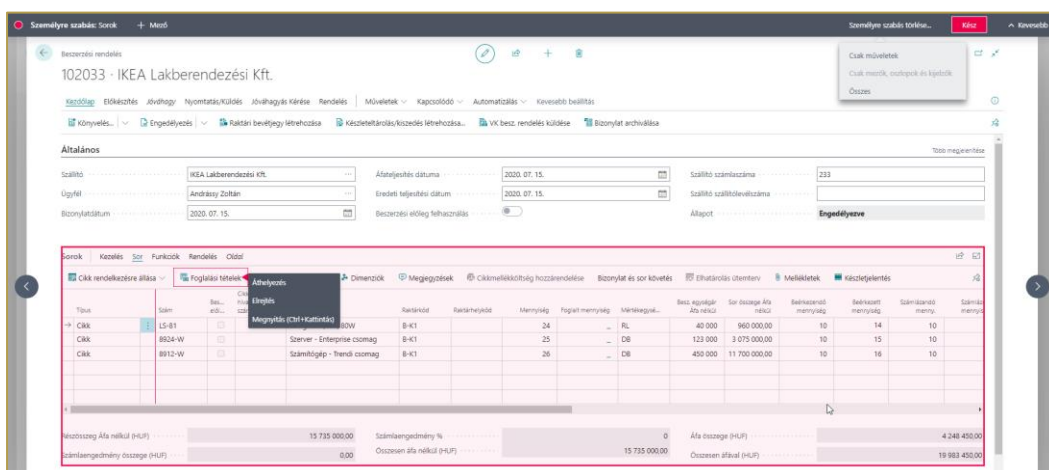
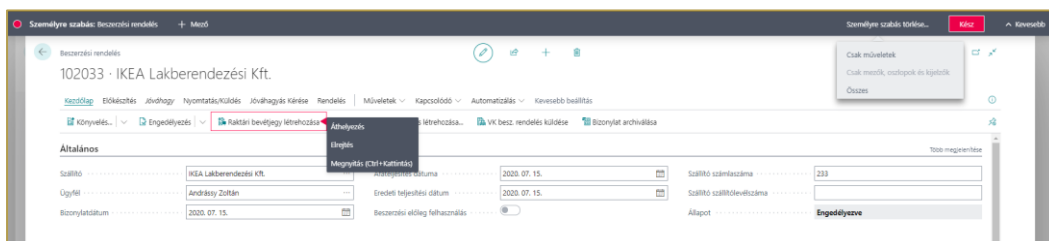
Elérhető új funkcióként a „Drag and Drop” fájlfeltöltés. A dokumentumokat és fájlokat egyszerűen áthúzhatja a Business Central fájlfeltöltési párbeszédpanelére, ahelyett, hogy böngészne a mappák között.



A felhasználók ezentúl választhatnak a fájl húzása és a hagyományosabb fájlválasztó (tallózás) használata között.

6.2 Optimalizálhatja menüsorait az alkalmazásoldalakon és a bizonylatsorokon

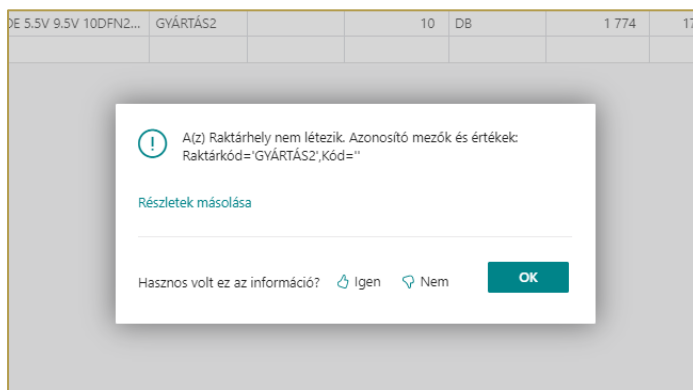
Mostantól az oldalakon és sorokon lévő funkció gombok is testre szabhatóvá válnak, ezáltal növelve a felhasználói élményt és a produktivitást. Az új funkció szintén a Beállítások és Személyre szabás fülön lesz elérhető.



6.3 Fejlettebb, interaktív hibakezelés

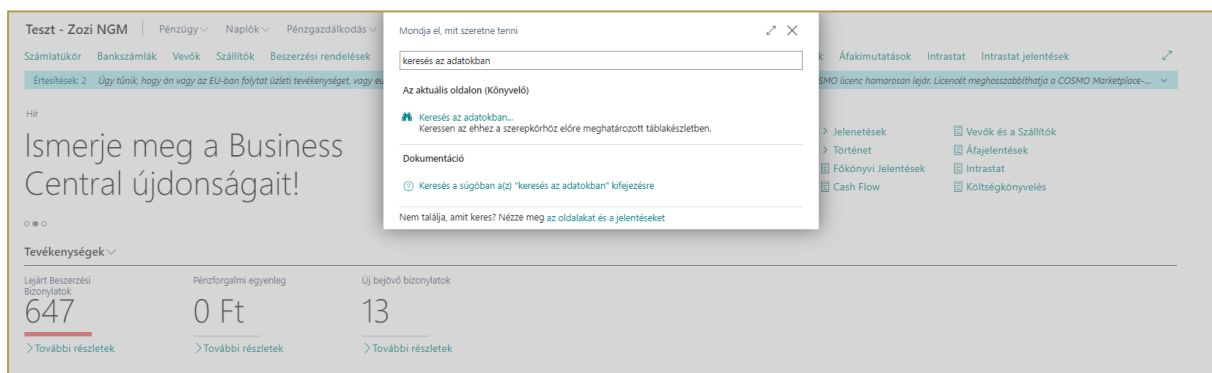
A hibaüzenetek akadályozhatják a feladat elvégzését. Például, ha az elvégzendő feladathoz olyan beállításra van szükség, amely egy másik oldalon hiányzik. Néha a javítás egyszerű, de nem nyilvánvaló. Frissítésre kerültek a hibaüzeneteket, hogy könnyebben megérthető legyen, hogy mi a probléma, és hogyan oldható meg, így segítve a feladatok elvégzését.

- Új műveletek, amelyek megkönnyítik a probléma okának feltárását és kijavítását. Interaktív hibakezelés (például paraméterezésből adódó problémák kezelésére).
- Könnyebben megérthető és kevésbé riasztó hibaüzenetek a végfelhasználók számára. A részletek másolása funkcióval viszont megmaradnak a fejlett hibaelhárításhoz szükséges részletes leírások.



6.4 Keresés különböző adatterületen

A keresést már a Business Central Szerepkör főoldaláról megkezdhetik a felhasználók. Egyelőre a Keresés az adatokban... funkcióval, de későbbiekben Ctrl+Alt+F kombináció segítségével is.



Az alábbi funkció segítségével alapértelmezés szerint a főoldalon található táblákon lehetőség nyílik keresésre. A keresés az adatokban oldal megnyitása után lehetőség van egy legalább 3 karakter hosszú szó beírására, ami elindítja a keresési folyamatot. A keresés vevőkre, szállítókra és bizonylat számokra is vonatkozhat.

Keresés a vállalati adatokban [előzetes verzió]

Keresendő szöveg (írjon be legalább 3 karaktert)

01445544

Találatok ▾

Leírás	
Főkönyvi tételek	
22139: Leírás: Közvetlen költség 01445544 23.05.25	
22138: Leírás: Közvetlen költség 01445544 23.05.25	
22135: Leírás: Közvetlen költség 01445544 23.05.25	
Főkönyvi tétel: Az összes találat megjelenítése	
→	Ügyfél keresés
01445544 Impala-Design Bútorgyártó Kft.: Szám: 01445544	
Vevői tételek	
22137: Vevőszám: 01445544	
22119: Vevőszám: 01445544	
22114: Vevőszám: 01445544	
Vevői tétel: Az összes találat megjelenítése	
Könyvelt eladási számlák	
EKSD-2300011 Impala-Design Bútorgyártó Kft.: Vevőszám: 01445544	
EKSD-2300010 Impala-Design Bútorgyártó Kft.: Vevőszám: 01445544	
EKSD-2300002 Impala-Design Bútorgyártó Kft.: Vevőszám: 01445544	
Könyvelt eladási számlák: Az összes találat megjelenítése	
Könyvelt eladási számlák - sorok	
EKSD-2300011 10000: Vevőszám: 01445544	
EKSD-2300010 10000: Vevőszám: 01445544	
EKSD-2300002 10000: Vevőszám: 01445544	
Könyvelt eladási számlák - sorok: Az összes találat megjelenítése	
Könyvelt eladási jóváírások	

A keresés eredményeként a találatok kategóriákba rendezve jelennek meg, és az összes találat megjelenítésére kattintva az összes tétel elérhetővé válik.

7 Jogszabályi követelmények

7.1 Nem levonható, részben levonható áfa kezelése

A Business Centrál frissítésével érkezik egy új és jelentős funkció, amely további lehetőségeket kínál az áfakönyvelés területén. Ennek révén a felhasználók képesek lesznek kezelni és pontosan nyomon követni a nem levonható és részben levonható áfát a rendszerben. Ez az új funkció egy saját beállítási lapot fog kapni, amelyen keresztül engedélyezhető lesz a nem levonható áfa használata. Az engedélyezés egy egyszerűen kezelhető felületen történik, ahol a felhasználók a rendszerben beállíthatják ezt az opciót. A nem levonható vagy részben levonható áfa kezelésére lehetőséget ad a funkció mind a cikk, befektetett eszközök és projektek költségeként. Az áfakönyvelési mátrix beállításában lehet soronként engedélyezni a funkciót és megadni a nem levonható áfarészt. Továbbá, amennyiben igény merül fel, a felhasználók megadhatnak specifikus számlákat is a nem levonható áfa kezelésére.